

## LEGENDA TAV. C6



Area **pastorale** naturale



Seminativi in **parte arborata**



Piante officinali di zone **fredde e fertili**  
(**altea, angelica, luppolo, valeriana**)  
[zone potenziali]



Piante officinali di terreni calcarei collinari **assoluti pietrosi**  
(**scorza, santoreggia, rosa canina**)  
[zone potenziali]




Piante officinali di **ambienti nitrofili**; ex coltivi ricchi di **humus**  
(**bardana, boraggine, camomilla, giusquiamo, stramonio, cardo mariano**)  
[zone potenziali]



Arboreti **specializzati esistenti**



Campi sperimentali per la **patata da seme** (virus esclusi)  
[zone potenziali]




Piante officinali  
(**genziana maggiore, belladonna, colchico**)  
[zone potenziali]




Seminativi in **parte abbandonata** con siepi



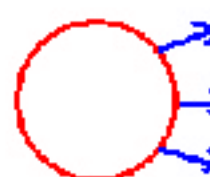
Seminativi di **montagna**  
(**segale, fieno**)  
[zone potenziali]



Aree a sviluppo zootecnico con **potenziale impatto** per **sovrapascolo**  
(prevalentemente **bovini**)



Ricoveri **equini** a scopo **turistico**



Aree a sviluppo zootecnico con **potenziale impatto** per **sovrapascolo** e **direzioni principali** di **spostamento**  
(prevalentemente **ovini e caprini**)