





















**LEGENDA TAV. E2 – CARTA DELLE EMERGENZE STORICO-ARCHITETTONICHE**

**LEGENDA**

<b>ELEMENTI FORTIFICATI</b>	Castello		
	Borgo fortificato		
	Ricetto		
	Torre isolata		
	Mura		
	Porta		
	Residenza fortificata		
	Case-mura		
	<b>EDIFICI DI CULTO</b>	Chiesa	
Abbazia, monastero, convento			
Chiesa rupestre			
<b>EDIFICI CIVILI</b>	Palazzo		
	Casa		
	Villa		
<b>ALTRI ELEMENTI ARCHITETTONICI</b>	Relazionati all'agricoltura	Casale, fienile, pagliara 	
	Relazionati alle materie prime	Miniera, Conceria 	
	Relazionati all'acqua	Fonte, fontana, fontanile	
		Molino	
		Ponte	
	Relazionati al lavoro	Bottega medievale, forno 	
	Archeologici	Necropoli	<b>N</b>
		Cimitero ipogeo	<b>CI</b>
		Scavo archeologico	<b>A</b>
		Tempio	<b>T</b>
		Recinto fortificato (archeolog.)	<b>RF</b>